

Junior 2

Lösungen zu den Übungen der Lehrinhalte Junior 2 im Violinschlüssel

Lösungsbogen 10

Die Wertung aller Aufgaben liegt in der Entscheidung der Lehrkraft,
hilfreich kann folgende Regel sein:

Beherrscht = Vollständige Lösung der Aufgabe

Geübt = Unvollständige richtige Lösung der Aufgabe

Kennengelernt = Unvollständige fehlerhafte Lösung der Aufgabe

Hinweis für Aufgabe 3 und 4:

Die richtige Bezeichnung der Oktavlage liegt außerhalb der Wertung
und ist für die Junior 2 – Theorie nicht erforderlich.

Durchführung der Gehörbildung:

Nr. 11

Die Rhythmusbeispiele werden 3 x vorgespielt

Nr. 12


Jedes Intervall wird 3 x vorgespielt

Nr. 13

Das Volkslied „Es tanzt ein Bi-Ba-Butzemann“ wird 2 x vollständig vorgespielt

Kennengelernt	Geübt	Beherrscht
<input type="checkbox"/>	<input type="checkbox"/>	<input type="checkbox"/>
<input type="checkbox"/>	<input type="checkbox"/>	<input type="checkbox"/>
<input type="checkbox"/>	<input type="checkbox"/>	<input type="checkbox"/>
<input type="checkbox"/>	<input type="checkbox"/>	<input type="checkbox"/>
<input type="checkbox"/>	<input type="checkbox"/>	<input type="checkbox"/>
<input type="checkbox"/>	<input type="checkbox"/>	<input type="checkbox"/>
<input type="checkbox"/>	<input type="checkbox"/>	<input type="checkbox"/>

1. Notiere den Notenschlüssel deines Instrumentes:




Wie nennt man ihn? Violinschlüssel oder G-Schlüssel

2. Wie nennt man folgende Zeichen?




Vorzeichen




Auflösungszeichen

3. Notiere folgende Noten:



4. Benenne folgende Noten:



5. Im folgenden Beispiel fehlen Taktstriche, ergänze sie an entsprechender Stelle:



6. Notiere zu folgenden Pausenwerten entsprechende Notenwerte:

Exercise 6 shows four staves with rests: a quarter rest, a half rest, a whole rest, and an eighth rest. Below these are four staves with notes to be written: a quarter note, a half note, a quarter note, and an eighth note.

7. Die Töne der C-Dur-Tonleiter sind durcheinander geraten, bringe sie in die richtige Reihenfolge und kennzeichne die Halbtonschritte:

Exercise 7 shows two staves with mixed-up notes of the C major scale. The first staff contains notes from C4 to G4. The second staff contains notes from C4 to G4 with brackets indicating half-step intervals between C4-D4, E4-F4, and G4-A4.

8. Verbinde die notierten Intervalle mit den richtigen Intervallnamen:

Exercise 8 shows a staff with five intervals: a second, a third, a fourth, a fifth, and a sixth. Below the staff is a list of interval names: Prime, Sekunde, Terz, Quarte, and Quinte. Arrows connect the intervals to their names: 2nd to Sekunde, 3rd to Terz, 4th to Quarte, and 5th to Quinte.

9. Notiere einen C-Dur-Dreiklang:

Exercise 9 shows a staff with a C major triad (C4, E4, G4).

10. Verbinde folgende Fachbegriffe mit den richtigen Erklärungen:

Exercise 10 shows a diagram with two boxes. The left box contains: mezzopiano (*mp*), decrescendo (*decresc.*), Allegretto, and forte (*f*). The right box contains: laut / stark, etwas bewegt / ein wenig schnell, leiser werdend, and halbleise. Arrows connect: mezzopiano to leiser werdend, decrescendo to leiser werdend, Allegretto to etwas bewegt / ein wenig schnell, and forte to laut / stark.

Kennengelernt	Geübt	Beherrscht
<input type="checkbox"/>	<input type="checkbox"/>	<input type="checkbox"/>
<input type="checkbox"/>	<input type="checkbox"/>	<input type="checkbox"/>
<input type="checkbox"/>	<input type="checkbox"/>	<input type="checkbox"/>
<input type="checkbox"/>	<input type="checkbox"/>	<input type="checkbox"/>
<input type="checkbox"/>	<input type="checkbox"/>	<input type="checkbox"/>
<input type="checkbox"/>	<input type="checkbox"/>	<input type="checkbox"/>

11. Du hörst einen der zwei Rhythmen, kreuze das richtige Beispiel an und klatsche es nach:

a)






b)







12. Du hörst jeweils eines der zwei Intervalle, kreuze an:


a)






b)





c)





13. Du hörst ein Volkslied. In welcher Liedform ist es komponiert? Kreuze an:

 AB

 ABA

Kennengelernt	Geübt	Beherrscht
<input type="checkbox"/>	<input type="checkbox"/>	<input type="checkbox"/>
<input type="checkbox"/>	<input type="checkbox"/>	<input type="checkbox"/>
<input type="checkbox"/>	<input type="checkbox"/>	<input type="checkbox"/>
<input type="checkbox"/>	<input type="checkbox"/>	<input type="checkbox"/>
<input type="checkbox"/>	<input type="checkbox"/>	<input type="checkbox"/>